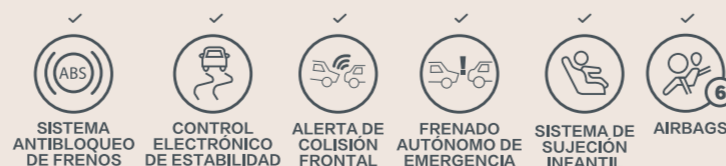


S05 MAX | PERFECCIÓN SIN LÍMITES



SUV HÍBRIDA DE RANGO EXTENDIDO ENCHUFABLE



La imagen de los íconos de seguridad corresponden a DEEPAL S05 MAX



DEEPAL

PROPULSIÓN 100% ELÉCTRICA CON AUTONOMÍA EXTENDIDA PARA TUS VIAJES

Tecnología avanzada, que combina eficiencia eléctrica pura con autonomía extendida.



MÁS DE 1.110 KM DE AUTONOMÍA EN CICLO (NEDC).*

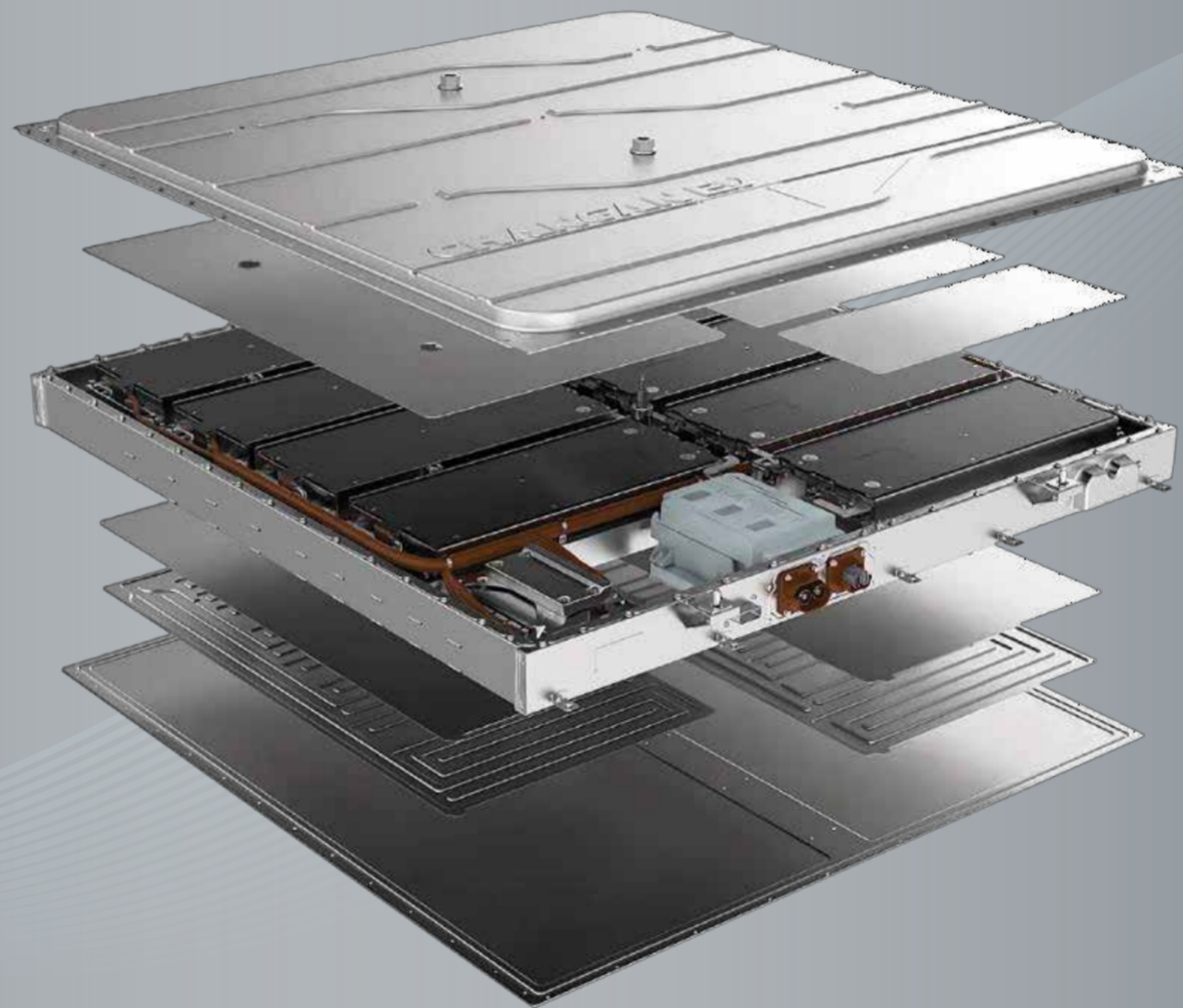
*Los componentes pueden variar de color, dimensiones, texturas, materiales a discreción del fabricante, sin que COM AUTOMOTRIZ S.A. tenga injerencia en estos cambios. Las imágenes de los componentes aquí visualizados pueden variar en el modelo real.

S05 MAX



DEEPAL

BATERÍA MARCA CATL



Batería de 27,28 kWh de alto rendimiento, de iones litio-ferrofosfato LFP.

*Los componentes pueden variar de color, dimensiones, texturas, materiales a discreción del fabricante, sin que COM AUTOMOTRIZ S.A. tenga injerencia en estos cambios. Las imágenes de los componentes aquí visualizados pueden variar en el modelo real.

S05 MAX

DIMENSIONES PERFECTAS



4.620mm

1.600 mm



1.900mm

Distancia entre ejes (mm)

2.880

Peso vacío (kg)

1.847

Peso bruto (kg)

2.270

*Los componentes pueden variar de color, dimensiones, texturas, materiales a discreción del fabricante, sin que COM AUTOMOTRIZ S.A. tenga injerencia en estos cambios. Las imágenes de los componentes aquí visualizados pueden variar en el modelo real.



DEEPAL

DISEÑO EXTERIOR QUE MARCA EL CAMINO



*Las imágenes son solo para fines didácticos, y el resultado final se basa principalmente en los vehículos reales.

S05 MAX



DEEPAL



FAROS TIPO ALA CON ILUMINACIÓN INTELIGENTE

*Las imágenes son solo para fines didácticos, y el resultado final se basa principalmente en los vehículos reales.

S05 MAX



DEEPAL



LUCES TRASERAS CON DISEÑO
INSPIRADO EN PLUMAS Y ESTRELLAS

S05 MAX

*Las imágenes son solo para fines didácticos, y el resultado final se basa principalmente en los vehículos reales.



DEEPAL



*Las imágenes son solo para fines didácticos, y el resultado final se basa principalmente en los vehículos reales.

S05 MAX



DEEPAL

ELEGANCIA DISCRETA EN PUERTAS SIN MARCO Y MANIJAS OCULTAS



*Las imágenes son solo para fines didácticos, y el resultado final se basa principalmente en los vehículos reales.

S05 MAX



DEEPAL



VISIÓN 540° INTELIGENTE:

Sistema de asistencia avanzada, compuesto por **4 cámaras**, **3 radares** de ondas milimétricas y **6 radares** ultrasónicos, para una percepción total del entorno.

*Las imágenes son solo para fines didácticos, y el resultado final se basa principalmente en los vehículos reales.

S05 MAX



DEEPAL



ESPEJOS DEPORTIVOS EN TONO NEGRO PIANO

*Las imágenes son solo para fines didácticos, y el resultado final se basa principalmente en los vehículos reales.

S05 MAX



DEEPAL

S05 MAX



REJILLAS DE VENTILACIÓN
INTELIGENTE PARA MEJOR
AERODINÁMICA

*Las imágenes son solo para fines didácticos, y el resultado final se basa principalmente en los simuladores reales.

S05 MAX



DEEPAL

DISEÑO INTERIOR QUE COMBINA LUJO Y TECNOLOGÍA

*Los componentes pueden variar de color, dimensiones, texturas, materiales a discreción del fabricante, sin que COM AUTOMOTRIZ S.A. tenga injerencia en estos cambios. Las imágenes de los componentes aquí visualizados pueden variar en el modelo real.

S05 MAX

ASIENTOS DE CUERO ULTRALIVIANO

Diseño deportivo y ergonómico para máximo confort en cada trayecto.

*Las imágenes son solo para fines didácticos, y el resultado final se basa principalmente en los vehículos reales.



SISTEMA DE SONIDO ENVOLVENTE SKY: DISEÑO ACÚSTICO DE ALTO NIVEL

8 altavoces de alta fidelidad, que optimiza cada canción.

*Las imágenes son solo para fines didácticos, y el resultado final se basa principalmente en los vehículos reales.



DEEPAL

CARGA INALÁMBRICA RÁPIDA DE 50W

Con sistema de ventilación activa para mantener el dispositivo fresco durante la carga.

*Las imágenes son solo para fines didácticos, y el resultado final se basa principalmente en los vehículos reales.

S05 MAX



DEEPAL

**CONFORT ÓPTIMO EN ALTURA
Y ESPACIO PARA LA FILA DELANTERA**

*Las imágenes son solo para fines didácticos, y el resultado final se basa principalmente en los vehículos reales.

S05 MAX



DEEPAL

TECHO SOLAR PANORÁMICO ESTELAR CON SUPERFICIE DE 1.9 M² Y PERSIANA ELÉCTRICA INTELIGENTE

*Las imágenes son solo para fines didácticos, y el resultado final se basa principalmente en los vehículos reales.

S05 MAX



DEEPAL

 187 km

 25 km

 5 
km/h D

SISTEMA HEAD UP DISPLAY*

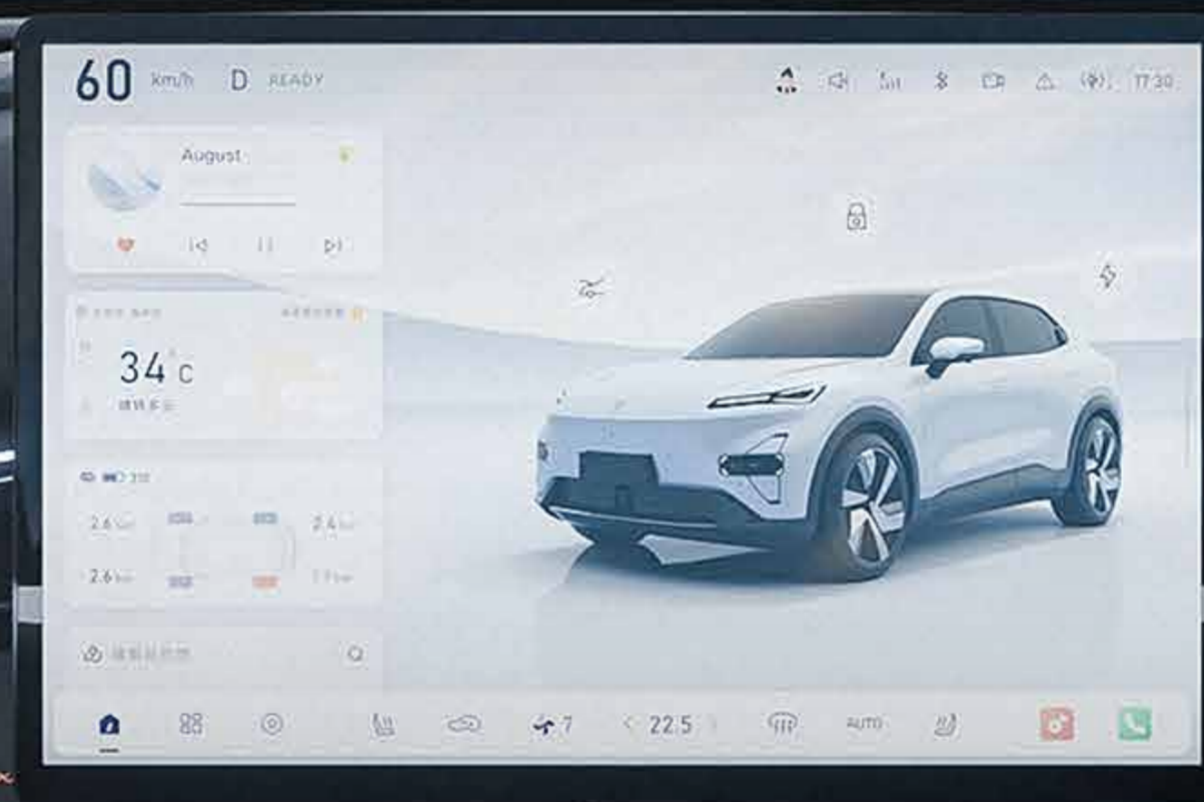
*Tecnología que proyecta información relevante sobre el vehículo en el parabrisas o en un panel debajo de la línea de visión del conductor. Esto permite que el conductor pueda ver la información sin apartar la vista de la carretera. Las imágenes son solo para fines didácticos, y el resultado final se basa principalmente en los vehículos reales.

S05 MAX



DEEPAL

CENTRO DE ENTRETENIMIENTO, PERSONALIZACIÓN Y CONTROL



PANTALLA ULTRA HD DE 15.4"

Resolución 2.5K para una experiencia visual
de altísima calidad

*Los componentes pueden variar de color, dimensiones, texturas, materiales a discreción del fabricante, sin que COM AUTOMOTRIZ S.A. tenga injerencia en estos cambios. Las imágenes de los componentes aquí visualizados pueden variar en el modelo real.

S05 MAX



DEEPAL

TECNOLOGÍA DE ALTO RENDIMIENTO

Chip Qualcomm 8155 con 128 GB de almacenamiento, respuesta en menos de 0,2 segundos.

*Los componentes pueden variar de color, dimensiones, texturas, materiales a discreción del fabricante, sin que COM AUTOMOTRIZ S.A. tenga injerencia en estos cambios. Las imágenes de los componentes aquí visualizados pueden variar en el modelo real.

S05 MAX



DEEPAL



*Las imágenes son solo para fines didácticos, y el resultado final se basa principalmente en los vehículos reales.

S05 MAX



DEEPAL



CUENTA CON MÁS DE 30
ASISTENCIAS A LA CONDUCCIÓN

*Las imágenes son solo para fines didácticos, y el resultado final se basa principalmente en los vehículos reales.

S05 MAX

FRENADO AUTÓNOMO DE EMERGENCIA (AEB)*

Detecta vehículos, peatones y bicicletas para actuar de forma preventiva ante riesgos de colisión.*



*Las imágenes son solo para fines didácticos, y el resultado final se basa principalmente en los vehículos reales.

*El Sistema de Frenado Autónomo de Emergencia (AEB) es un sistema de asistencia al conductor. Su funcionamiento depende de múltiples condiciones como la velocidad, el entorno y la detección de obstáculos. No sustituye la atención ni responsabilidad del conductor. Para más información, consulte el manual del propietario o con su asesor de marca.



ASISTENCIA ACTIVA DE MANTENIMIENTO Y CAMBIO DE CARRIL

Mejora la seguridad en carretera con correcciones automáticas y alertas inteligentes.

*Las imágenes son solo para fines didácticos, y el resultado final se basa principalmente en los vehículos reales.



DEEPAL

CONTROL CRUCERO INTELIGENTE



Ajusta automáticamente la velocidad y la distancia con el vehículo delantero para una conducción segura y confortable.

*Las imágenes son solo para fines didácticos, y el resultado final se basa principalmente en los vehículos reales.

S05 MAX

COLORES QUE HABLAN POR TI



AZUL SIGMA



PLATA SÁTELITE



BLANCO POLAR



GRIS GRAFITO



NEGRO OBSIDIANA

*Los componentes pueden variar de color, dimensiones, texturas, materiales a discreción del fabricante, sin que COM AUTOMOTRIZ S.A. tenga injerencia en estos cambios. Las imágenes de los componentes aquí visualizados pueden variar en el modelo real.

**DEEPAL**

MOTOR GENERADOR	Cilindraje (cc)	1.497
	Potencia máxima (Hp)	96,5
	Torque máximo (Nm)	125
MOTOR ELÉCTRICO	Potencia máxima (Hp)	214
	Torque máximo (Nm)	320
TRACCIÓN	Tracción	4X2
	Tipo	Trasera (RWD)
BATERÍA	Marca	CATL
	Tipo	Iones de Litio Ferro Fosfato
	Capacidad (kWh)	27,28
	Carga rápida 30% – 100%	60 minutos aproximadamente
AUTONOMÍA	Batería – Ciclo NEDC (Km)	158
	Combinada – Ciclo NEDC (Km)	1.100
DIMENSIONES, PESOS Y CAPACIDAD	Largo total (mm)	4.620
	Ancho total (mm)	1.900
	Alto total (mm)	1600
	Distancia entre ejes (mm)	2.880
	Peso bruto vehicular (Kg)	2.270
	Peso vacío (Kg)	1.847
	N° pasajeros	5
	Capacidad tanque combustible (L)	51
	Neumáticos	245/45 R20
Rin	Aleación Aluminio R20	
DIRECCIÓN	Tipo	Dirección Asistida Eléctrica

S05 MAX

SUSPENSIÓN	Delantera	Independiente McPherson
	Trasera	Independiente Multi-link
FRENOS	Delanteros	Disco
	Traseros	Disco
	Sistema	ABS – EBD – BA
SEGURIDAD	Airbags frontales	2
	Airbags laterales	2
	Airbags cortina	2
	Sistema de monitoreo de presión de neumáticos (TPMS)	●
	Isofix	●
	Control de tracción (TCS)	●
	Función de frenado dinámico (DBF)	●
	Sistema de asistencia para el arranque en pendiente (HHC)	●
	Sistema control de descenso en pendientes (HDC)	●
	Programa electrónico de estabilidad (ESP)	●
	Función electrónica antivuelco	●
	Freno de estacionamiento electrónico (AUTO-HOLD)	●
	Sensores de parqueo frontales y traseros	●
	Radares de onda milimétrica	3
Radares ultrasónicos	6	

ADAS (Sistemas de asistencia tecnológica a la conducción y la seguridad)	Alerta de colisión frontal (FCW)	●
	Alerta de colisión frontal reconocimiento peatones (FCW -P)*	●
	Alerta de colisión frontal reconocimiento ciclistas (FCW -C)*	●
	Frenado autónomo emergencia (AEB)	●
	Frenado autónomo emergencia reconocimiento peatones (AEB-P)*	●
	Frenado autónomo emergencia reconocimiento ciclistas (AEB-C)*	●
	Asistente de luces altas (HMA)	●
	Sistema de advertencia de abandono de carril (LDW)	●
	Sistema avanzado de mantenimiento de carril (LKA)	●
	Alerta de tráfico cruzado trasero (RCTA)	●
	Freno de tráfico cruzado trasero (RCTB)	●
	Advertencia de colisión trasera (RCW)	●
	Detección de punto ciego (BSD)	●
	Control crucero adaptativo (ACC)	●
	Control crucero adaptativo inteligente (IACC)	●
	Asistente de cambio de carril (LCA)	●
Centrado de carril (LCC)	●	
Asistente de tráfico pesado (TJA)	●	
Control desviación lateral (LDC)	●	

*El Sistema de Frenado Autónomo de Emergencia (AEB), (AEB-P), (AEB-C) y Alerta de colisión frontal (FCW) , (FCW-P) y (FCW-C) es un sistema de asistencia al conductor. Su funcionamiento depende de múltiples condiciones como la velocidad, el entorno y la detección de obstáculos. No sustituye la atención ni responsabilidad del conductor. Para más información, consulte el manual del propietario o con su asesor de marca.



ADAS (Sistemas de asistencia tecnológica a la conducción y la seguridad)	Sistema de prevención de volcamiento (ROM)	●
	Advertencia de apertura de puertas (DOW)	●
	Entrada y salida inteligente remota (RISO)	●
INTERIOR, CONFORT Y TECNOLOGÍA	Centro de entretenimiento 15,4"	●
	Sistema de audio AM, FM, bluetooth, conectividad Android Auto y Apple Carplay	●
	Sistema de 8 parlantes	●
	Volante forrado en cuero con ajuste de altura y profundidad	●
	Cojinería en cuero	●
	Silla conductor ajuste eléctrico 6 vías	●
	Silla conductor soporte lumbar eléctrico	●
	Silla conductor ingreso cortesía	●
	Silla conductor con función de memoria	●
	Silla conductor con ventilación y calentador	●
	Silla pasajero ajuste eléctrico 4 vías	●
	Silla pasajero con extensor de piernas	●
	Silla pasajero ingreso cortesía	●
	Silla pasajero con función de memoria	●
	Silla pasajero con ventilación y calentador	●
	Silla trasera plegable 60/40	●
	Carga inalámbrica celular de 50w	●
Soporte brazos bandeja central	●	



INTERIOR, CONFORT Y TECNOLOGÍA	Dos (2) puertos USB	●
	Un (1) puerto tipo C	●
	Apertura baúl eléctrica	●
	Apertura baúl remota	●
	Techo solar completo	●
	Parasol eléctrico	●
	Aire acondicionado automático	●
	Control comandos de voz (ESPAÑOL E INGLÉS)	●
	Cámaras exteriores	4
	Visión 360°	●
	Visión 540°	●
EXTERIOR	Faros led con luces altas y bajas integradas	●
	Luces automáticas	●
	Ajuste manual de altura de los faros	●
	Apagado retardado de los faros	●
	Asistente adaptativo de luces altas	●
	Luces diurnas automáticas	●
	Luz trasera led	●
	Luz antiniebla trasera led	●
	Espejos laterales con plegado eléctrico	●
Espejos laterales con desempañador	●	
Espejos laterales con ajuste eléctrico	●	
Espejos laterales con funcion de descenso automático en reversa	●	



DEEPAL

RESPALDO

DEEPAL es representada en Colombia por **Com Automotriz S.A.**, una compañía del Grupo **Empresarial Vardí**, que, con más de 61 años de experiencia en Colombia, respalda la actividad comercial y el soporte posventa de la marca en el país.

S05 MAX



DEEPAL

COBERTURA NACIONAL



POSVENTA Y COMERCIAL

Contamos con salas de ventas en las principales ciudades del país para que adquiera su vehículo nuevo, comercial o camioneta. Ofrecemos un completo suministro de repuestos y una red de servicio especializada y capacitada a nivel nacional, que asegura el funcionamiento y el cumplimiento de nuestros procesos de posventa.

Con el respaldo del grupo





DEEPAL

VARDÍ

EDICIÓN FEBRERO 2026

Las imágenes son de carácter ilustrativo y de referencia, las versiones comercializadas en Colombia pueden variar en colores y accesorios según las distintas versiones. Las fotos corresponden a la versión DeePal S05 modelo 2026 COM AUTOMOTRIZ S.A., se reserva el derecho de efectuar cualquier modificación con respecto a colores, equipos o especificaciones mencionadas en este catálogo y de discontinuar la importación o producción de un modelo determinado. Los colores de los vehículos entregados podrían diferir de los que figuran en este catálogo. Las versiones aquí mostradas corresponden a las comercializadas en Colombia por COM AUTOMOTRIZ S.A. Sujeto a disponibilidad de inventario.